

Institución: FONDO MIVIVIENDA S.A.
ESTADO DE SITUACIÓN FINANCIERA
 Al 31 de diciembre de 2025
 (En nuevos soles)



ACTIVO	Moneda Nacional	Equivalente en M.E.	TOTAL
DISPONIBLE	897,251,175.39	600,941,950.70	1,498,193,126.09
Caja			
Banco Central de Reserva del Peru	2,630,205.64	130,125.00	2,760,330.64
Bancos y otras empresas del sistema financiero del pais	894,512,116.22	18,547,788.62	913,059,904.84
Bancos y otras Instituciones Financieras del Exterior		(30,029.94)	(30,029.94)
Canje			
Otras Disponibilidades	108,853.53	582,294,067.02	582,402,920.55
FONDOS INTERBANCARIOS...			
INVERSIONES A VALOR RAZONABLE CON CAMBIOS EN RESULTADOS			
Instrumentos de capital			
Instrumentos de deuda			
Inversiones en Commodities			
INVERSIONES DISPONIBLES PARA LA VENTA	271,306,405.87	23,011,104.50	294,317,510.37
Instrumentos Representativos de Capital			
Instrumentos Representativos de Deuda	271,306,405.87	23,011,104.50	294,317,510.37
INVERSIONES A VENCIMIENTO	21,957,834.61	17,232,250.52	39,190,085.13
CARTERA DE CRÉDITOS	79,732,712.54	3,949.14	79,736,661.68
Cartera de Créditos Vigentes	77,750,677.16	2,138.67	77,752,815.83
Cartera de Créditos Reestructurados			
Cartera de Créditos Refinanciados	3,951,775.12		3,951,775.12
Cartera de Créditos Vencidos	111,510,564.49	56,462.45	111,567,026.94
Cartera de Créditos en Cobranza Judicial	71,578.33		71,578.33
- S/. ..Provisiones para créditos.....	(113,551,882.56)	(54,651.98)	(113,606,534.54)
DERIVADOS PARA NEGOCIACIÓN			
DERIVADOS DE COBERTURA	9,243,112.41	16,162,136.44	25,405,248.85
CUENTAS POR COBRAR	11,077,618,292.19	5,685,850.48	11,083,304,142.67
Cuentas por Cobrar por Bienes y Servicios y Fideicomiso	11,043,483,847.38	890,180.28	11,044,374,027.66
Otras Cuentas por Cobrar	34,134,444.81	4,795,670.20	38,930,115.01
BIENES REALIZABLES RECIBIDOS EN PAGO Y ADJUDICADOS	1,045.52		1,045.52
Bienes Realizables	1,045.52		1,045.52
Bienes Recibidos en Pago y Adjudicados			
PARTICIPACIONES			
Subsidiarias			
Asociadas y participaciones en negocios conjuntos			
Otras			
INMUEBLES MOBILIARIO Y EQUIPO	4,160,744.74		4,160,744.74
ACTIVO INTANGIBLE	9,857,754.58		9,857,754.58
Plusvalía			
Otros Activos intangibles	9,857,754.58		9,857,754.58
IMPUESTOS CORRIENTES			
IMPUESTO DIFERIDO	73,034,938.00		73,034,938.00
ACTIVOS NO CORRIENTES MANTENIDOS PARA LA VENTA			
OTROS ACTIVOS	5,446,420.48	3,365,223.41	8,811,643.89
TOTAL DEL ACTIVO	12,449,610,436.33	666,402,465.19	13,116,012,901.52

Director
 Gustavo Gonzales De Otoyá La Torre
 Director
 Fondo MIVIVIENDA S.A.

DIRECTORA
 Guicela Melgarejo Fernández
 Director
 Fondo MIVIVIENDA S.A.

Gerente General (e)
 Fondo MIVIVIENDA S.A.
 Gerente General
 Paz 1/R

Contador
 SYBENOR MENDOZA
 CPCC. N° 18066
 Fondo MIVIVIENDA S.A.

Institución: FONDO MIVIVIENDA S.A.
ESTADO DE SITUACIÓN FINANCIERA
 Al 31 de diciembre de 2025
 (En nuevos soles)



PASIVO Y PATRIMONIO	Moneda Nacional	Equivalente en M.E.	TOTAL
OBLIGACIONES CON EL PUBLICO	237,977.81		237,977.81
Obligaciones a la Vista			
Obligaciones por Cuentas de Ahorro			
Obligaciones por Cuentas a Plazo			
Otras Obligaciones	237,977.81		237,977.81
FONDOS INTERBANCARIOS			
DEPOSITOS DE EMPRESAS DEL SISTEMA FINANCIERO Y ORGANISMOS FINANCIEROS			
Depositos a la Vista			
Depositos de Ahorro			
Depositos a Plazo			
ADEUDOS Y OBLIGACIONES FINANCIERAS	3,376,809,821.81	4,822,757,221.56	8,199,567,043.37
Adeudos y Obligaciones con el Banco Central de Reserva del Peru			
Adeudos y Obligaciones con Empresas e instituciones financieras del p	1,465,754,804.75		1,465,754,804.75
Adeudos y Obligaciones con Empresas del exterior y Organismos Financie	698,398,005.82	2,788,356,568.32	3,486,754,574.14
Otros Adeudos y Obligaciones del pais y del exterior			
Valores y Títulos	1,212,657,011.24	2,034,400,653.24	3,247,057,664.48
DERIVADOS PARA NEGOCIACIÓN			
DERIVADOS PARA COBERTURA	615,062,780.14		615,062,780.14
CUENTAS POR PAGAR	470,837,889.80	4,602,943.41	475,440,833.21
PROVISIONES	3,753,370.27	682,535.51	4,435,905.78
Provision para Creditos Contingentes			
Provisión para litigios y demandas	1,349,269.10		1,349,269.10
Otros	2,404,101.17	682,535.51	3,086,636.68
IMPUESTOS CORRIENTES	11,718,198.00		11,718,198.00
IMPUESTO DIFERIDO			
OTROS PASIVOS	72,979,494.98	1,353.81	72,980,848.79
TOTAL DEL PASIVO:	4,551,399,532.81	4,828,044,054.29	9,379,443,587.10
PATRIMONIO	3,735,856,900.54	712,413.88	3,736,569,314.42
Capital Social	3,637,734,048.00		3,637,734,048.00
Capital Adicional			
Reservas	58,436,752.18		58,436,752.18
Ajustes al Patrimonio	(80,477,479.15)	712,413.88	(79,765,065.27)
Resultados Acumulados	(408,027.30)		(408,027.30)
Resultado Neto del Ejercicio	120,571,606.81		120,571,606.81
TOTAL DEL PASIVO Y PATRIMONIO	8,287,256,433.35	4,828,756,468.17	13,116,012,901.52
RIESGOS Y COMPROMISOS CONTINGENTES	48,088,636.97	10,005,462.04	58,094,099.01

Director
 Gustavo
 Gonzales De Otoyá
 La Torre
 Fondo MIVIVIENDA S.A.
 Director

DIRECTORA
 Guicela
 Melgarejo
 Fernández
 Fondo MIVIVIENDA S.A.
 Director

Gerente General (e)
 Fondo MIVIVIENDA S.A.
 Gerente General

Contador
 SYLVIA CAZORLA WENDOZA
 CPCC. N° 18066
 Fondo MIVIVIENDA S.A.

Institución: FONDO MIVIVIENDA S.A.
ESTADO DE RESULTADOS
Al 31 de diciembre de 2025
(En nuevos soles)



	Moneda Nacional	Equivalente en M.E.	TOTAL
INGRESOS POR INTERESES	787,101,462.27	23,924,180.25	811,025,642.52
Disponibles	17,728,540.21	20,097,672.46	37,826,212.67
Fondos Interbancarios			
Inversiones a Valor Razonable con Cambios en Resultados			
Inversiones Disponibles para la Venta	14,738,757.73	2,346,514.07	17,085,271.80
Inversiones a Vencimiento	1,362,945.04	1,384,352.76	2,747,297.80
Cartera de Créditos Directos	9,112,214.00	12,142.50	9,124,356.50
Resultado por Operaciones de Cobertura			
Cuentas por Cobrar	744,155,447.44	83,498.46	744,238,945.90
Otros Ingresos Financieros	3,557.85		3,557.85
GASTOS POR INTERESES	211,843,871.59	231,562,523.72	443,406,395.31
Obligaciones con el Publico			
Fondos Interbancarios			
Depósitos de Empresas del Sistema Financiero y Organismos Financieros			
Adeudos y Obligaciones Financieras	199,792,673.51	229,319,590.46	429,112,263.97
Adeudos y Obligaciones con el Banco Central de Reserva del Perú			
Adeudos y Obligaciones del Sistema Financiero del Pais	68,042,299.59		68,042,299.59
Adeudos y Obligaciones con Instituciones Financieras del Ext. y Organ.	69,798,869.45	123,301,897.52	193,100,766.97
Otros Adeudos y Obligaciones del Pais y del Exterior			
Comisiones y Otros Cargos por Adeudos y Obligaciones Financieras		3,743,208.53	3,743,208.53
Valores Titulos y Obligaciones en Circulación	61,951,504.47	102,274,484.41	164,225,988.88
Cuentas por Pagar			
Intereses de Cuentas por Pagar			
Resultado por Operaciones de Cobertura			
Otros Gastos Financieros	12,051,198.08	2,242,933.26	14,294,131.34
MARGEN FINANCIERO BRUTO	575,257,590.68	(207,638,343.47)	367,619,247.21
Provisiones para Creditos Directos	3,989,168.90	(5,561.43)	3,983,607.47
MARGEN FINANCIERO NETO	571,268,421.78	(207,632,782.04)	363,635,639.74
INGRESOS POR SERVICIOS FINANCIEROS	25,590,647.53	760,469.04	26,351,116.57
Ingresos por Créditos Indirectos			
Ingresos por Fideicomisos y Comisiones de Confianza	54,144.84	111,607.11	165,751.95
Ingresos por emisión de dinero electrónico			
Ingresos Diversos	25,536,502.69	648,861.93	26,185,364.62
GASTOS POR SERVICIOS FINANCIEROS	2,233,774.15	137,343.71	2,371,117.86
Gastos por Créditos Indirectos			
Gastos por Fideicomisos y Comisiones de Confianza	141,125.16		141,125.16
Primas al Fondo de Seguros de Depósito			
Gastos Diversos	2,092,648.99	137,343.71	2,229,992.70
MARGEN FINANCIERO NETO DE INGRESOS Y GASTOS POR SERVICIOS FINANCIEROS	594,625,295.16	(207,009,656.71)	387,615,638.45
RESULTADO POR OPERACIONES FINANCIERAS (ROF)	8,378,564.84	(154,469,420.07)	(146,090,855.23)
Inversiones a Valor Razonable con Cambios en Resultados			
Inversiones a Valor Razonable con Cambios en Resultados			
Inversiones en Commodities			
Inversiones Disponibles para la Venta			
Derivados de Negociación		410,565.86	410,565.86
Resultado por Operaciones de Cobertura		(155,735,978.43)	(155,735,978.43)
Ganancia (Pérdida) en Participaciones			
Utilidad-Pérdida en Diferencia de Cambio		174,529.63	174,529.63
Otros	8,378,564.84	681,462.87	9,060,027.71
MARGEN OPERACIONAL	603,003,867.00	(361,479,076.78)	241,524,783.22

Director
Gustavo Gonzales De Otoy La Torre
Fondo MIVIVIENDA S.A.

DIRECTORA
Guicela Melgarejo Fernández
Fondo MIVIVIENDA S.A.
Director

Gerente General (e)
Fondo MIVIVIENDA S.A.
Gerente General
Pae 3/B

Contador
SYLVIA CALZADA BENDOZA
CPCC. N° 18066
Fondo MIVIVIENDA S.A.

Institución: FONDO MIVIVIENDA S.A.
ESTADO DE RESULTADOS
 Al 31 de diciembre de 2025
 (En nuevos soles)



	Moneda Nacional	Equivalente en M.E.	TOTAL
GASTOS DE ADMINISTRACION	65,929,728.68	4,408,717.98	70,338,446.66
Gastos de Personal y Directorio	45,630,996.59	114,944.67	45,745,941.26
Gastos por Servicios Recibidos de Terceros	19,794,014.65	4,287,925.18	24,081,939.83
Impuestos y Contribuciones	504,717.44	5,848.13	510,565.57
DEPRECIACIONES Y AMORTIZACIONES	3,566,889.77		3,566,889.77
MARGEN OPERACIONAL NETO	533,507,241.55	(365,887,794.76)	167,619,446.79
VALUACIÓN DE ACTIVOS Y PROVISIONES	(8,196,756.61)	(66,895.39)	(8,263,652.00)
Provisión para Créditos Indirectos			
Provisiones para Incobrabilidad de Cuentas por Cobrar	(11,434,728.91)	(66,895.39)	(11,501,624.30)
Provisiones para Bienes Realizables, Recibidos en Pago , Recuperados y			
Provisiones para Activos No Corrientes Mantenidos para la Venta			
Deterioro de Inversiones			
Deterioro de Activo Fijo			
Deterioro de Activos Intangibles			
Provisión para Litigios y Demandas	1,419,919.81		1,419,919.81
Otras provisiones	1,818,052.49		1,818,052.49
RESULTADO DE OPERACION	541,703,998.16	(365,820,899.37)	175,883,098.79
OTROS INGRESOS Y GASTOS	88,106.81	56,670.21	144,777.02
RESULTADOS DEL EJERCICIO ANTES DE IMPUESTO A LA RENTA	541,792,104.97	(365,764,229.16)	176,027,875.81
IMPUESTO A LA RENTA	(55,456,269.00)		(55,456,269.00)
RESULTADO NETO DEL EJERCICIO	486,335,835.97	(365,764,229.16)	120,571,606.81

Director
 Gustavo
 Gonzales De Otoyá
 La Torre
 Director
 Fondo MIVIVIENDA S.A.

DIRECTORA
 Guicela
 Melgarejo
 Fernández
 Director
 Fondo MIVIVIENDA S.A.

Gerente General (e)
 Fondo MIVIVIENDA S.A.

Gerente General

Pag 4/8

Sylvia Contador
 CPCC. N° 18066
 Fondo MIVIVIENDA S.A.



Anexo a la Forma "B-1"
Fondo MIVIVIENDA S.A.
Información Sobre la Utilidad Basica y Diluida
Al 31 de diciembre de 2025
(En Soles)

<u>Detalle</u>	<u>Promedio</u>	<u>Monto</u>
Promedio Ponderado del N° de Acciones Básicas	3,612,675,926	
Promedio Ponderado del N° de Acciones Básicas Diluidas	3,612,675,926	
Utilidad del Ejercicio		120,571,606.81
Utilidad por Acción Básica		0.033375
Utilidad por Acción Diluida		0.033375

Director
Gustavo
Gonzales De Otoya
La Torre
Director
Fondo MIVIVIENDA S.A.

DIRECTORA
Gulcela
Melgarejo
Fernandez
Directora
Fondo MIVIVIENDA S.A.

Gerente General (e)
Fondo MIVIVIENDA S.A.
Gerente General

Contador
SYLVIA CAZORLA MENDOZA
CPCC. N° 18066
Fondo MIVIVIENDA S.A.

FORMA "B-2"
Fondo MIVIVIENDA S.A.
Estado de Resultados y Otro Resultado Integral
Al 31 de diciembre de 2025
(Expresado en Soles)



	TOTAL EN S/.
RESULTADO NETO DEL EJERCICIO	120,571,606.81
Otro Resultado Integral:	55,387,428.99
Inversiones disponibles para la venta reclasificadas a Inv.a Vencimiento(**)	6,281,906.15
Coberturas de flujo de efectivo (**)	49,105,522.84
* Otros ajustes	
**Impuesto a las ganancias relacionado con los componentes de Otro Resultado Integral	
Otro Resultado Integral del ejercicio, neto de impuestos	55,387,428.99
RESULTADO INTEGRAL TOTAL DEL EJERCICIO	175,959,035.80

* Corresponde a la cuenta 3602 Revaluaciones Especiales autorizadas por la SBS y parte de la cuenta 3603 correspondiente a la diferer una partida monetaria que forme parte de una inversión neta
 ** Los impuestos a las ganancias relativo a cada componente de otro resultado integral se revelará en las notas a los estados financieros
 Nota: Los importes por ajustes de reclasificación se presentarán en notas

Director
 Gustavo Gonzales De Otoy La Torre
 Director
 Fondo MIVIVIENDA S.A.

DIRECTORA
 Guicela Melgarejo Fernandez
 Director
 Fondo MIVIVIENDA S.A.

Gerente General (e)
 Fondo MIVIVIENDA S.A.
 Gerente General

Contador
 SYLVIA CAZORLA MENDOZA
 CPCC. N° 18066
 Fondo MIVIVIENDA S.A.



Fondo MIVIVIENDA S.A.

ESTADO DE FLUJOS DE EFECTIVO

Por el periodo terminado al 31 de diciembre de 2025
(Expresado en Soles)

Conciliación de la ganancia neta de la entidad con el efectivo y equivalentes de efectivo proveniente de las actividades de operación

Resultado neto del ejercicio	120,571,606.81
Ajustes	
Depreciación y amortización	3,566,889.77
Provisiones	72,398,029.68
Deterioro	-
Otros ajustes	349,624,208.16
Variación neta en activos y pasivos	
Incremento neto (disminución) en activos	
Créditos	(67,107,978.65)
Inversiones a valor razonable con cambios en resultados	
Inversiones Disponibles para la venta	16,014,831.82
Otros cuentas por cobrar y otras	271,105,705.28
Incremento neto (disminución) en pasivos	
Pasivos financieros, no subordinados	(106,535,135.41)
Cuentas por pagar y otras	(269,140,779.59)
Resultado del periodo después de la variación neta en activos y pasivos y ajustes	
Impuesto a las ganancias pagados / cobrados	(36,021,079.00)
Flujos de efectivo netos de actividades de operación	<u>354,476,298.87</u>


Flujos de efectivo de actividades de inversión

Entradas por ventas en Participaciones	
Salidas por compras en Participaciones	
Entrada por ventas de Intangibles e inmueble, mobiliario y equipo	
Salidas por compras Intangibles e inmueble, mobiliario y equipo	(4,226,367.08)
Entradas de instrumentos de deuda mantenidos hasta el vencimiento	8,368,729.94
Salidas de instrumentos de deuda mantenidos hasta el vencimiento	-
Otras entradas relacionadas a actividades de inversión	-
Otras salidas relacionadas a actividades de inversión	(218,528,028.82)
Flujos de efectivo netos de actividades de inversión	<u>(214,385,665.96)</u>

Flujos de efectivo de actividades de financiamiento

Entradas por la emisión de instrumentos de patrimonio	
Salida por la recompra de las propias acciones	
Entradas por la emisión de pasivos financieros subordinados	
Salidas por el rescate de pasivos financieros subordinados	
Otras entradas relacionadas a las actividades de financiamiento	
Otras salidas relacionadas a actividades de financiamiento	-
Dividendos pagados	-
Flujos de efectivo netos de actividades de financiamiento	<u>-</u>

Aumento neto (disminución) en el efectivo y equivalentes de efectivo antes del efecto de las variaciones en el tipo de cambio	140,090,632.91
Efecto de las variaciones en el tipo de cambio en el efectivo y equivalentes de efectivo	(17,530,352.65)
Aumento neto (disminución) en el efectivo y equivalentes de efectivo Efectivo y equivalentes de efectivo al inicio del periodo	122,560,280.26
Efectivo y equivalentes de efectivo al final del periodo	793,368,808.75
	<u>915,929,089.01</u>




.....
SYLVIA CAZURLA MENDOZA
CPCC. N° 18066
Fondo MIVIVIENDA S.A.


FONDO MIVIVIENDA S.A.
Forma "D"
ESTADO DE CAMBIOS EN EL PATRIMONIO
Al 31 de diciembre de 2025
(En Soles)

	Fondos Propios			Ajustes al Patrimonio			Total Patrimonio Neto		
	Capital social	Reservas Obligatorias	Resultados Acumulados	Resultado del ejercicio	Total Fondos Propios	Activos financieros disponibles para la venta		Cobertura de flujo de efectivo y de inversiones netas en negocios en el extranjero	Total de Ajustes al patrimonio
Saldo Inicial del periodo al 01.01.2024	3,479,607,308.00	40,867,112.73	91,679,245.29		3,612,153,666.02	-3,929,280.53	-107,900,664.83	-111,829,945.35	3,500,323,720.66
Ajustes por cambios en las políticas contables									
Ajustes por corrección de errores									
Saldo Inicial después de ajustes	3,479,607,308.00	40,867,112.73	91,679,245.29		3,612,153,666.02	-3,929,280.53	-107,900,664.83	-111,829,945.35	3,500,323,720.66
Resultado Integral				83,527,073.12	83,527,073.12				83,527,073.12
Otros Resultado Integral						1,259,572.93	(24,582,121.83)	-23,322,548.90	-23,322,548.90
Cambios en el Patrimonio Neto (No incluidos en el Resultado Integral)									
Incremento de Capital (Distinto a combinaciones de negocios)	82,952,375.00		-82,952,375.00						
Disminución de Capital (Distinto a combinaciones de negocios)									
Incremento (disminución) de combinaciones de negocios									
Reclasificación de pasivos financieros a capital									
Reclasificación de capital a pasivos financieros									
Dividendos									
Operaciones con acciones de tesorería									
Reclasificaciones entre cuentas patrimoniales		9,216,931.33	-9,216,931.33		0	40,898.82			40,898.82
Otros cambios en el Patrimonio									
Saldo final del periodo al 31.12.2024	3,562,559,683.00	50,084,044.06	-449,162.22	83,527,073.12	3,695,721,637.96	-2,669,707.60	-132,482,786.66	-135,152,494.26	3,560,569,143.70
Saldo Inicial del periodo al 01.01.2025	3,562,559,683.00	50,084,044.06	83,077,910.90		3,695,721,637.96	-2,669,707.60	-132,482,786.66	-135,152,494.26	3,560,569,143.70
Ajustes por cambios en las políticas contables									
Ajustes por corrección de errores									
Saldo Inicial después de ajustes	3,562,559,683.00	50,084,044.06	83,077,910.90		3,695,721,637.96	-2,669,707.60	-132,482,786.66	-135,152,494.26	3,560,569,143.70
Resultado Integral				120,571,606.81	120,571,606.81				120,571,606.81
Otros Resultado Integral						6,281,906.15	49,105,522.84	55,387,428.99	55,387,428.99
Cambios en el Patrimonio Neto (No incluidos en el Resultado Integral)									
Incremento de Capital (Distinto a combinaciones de negocios)	75,174,365		(75,174,365)						
Disminución de Capital (Distinto a combinaciones de negocios)									
Incremento (disminución) de combinaciones de negocios									
Reclasificación de pasivos financieros a capital									
Reclasificación de capital a pasivos financieros									
Dividendos									
Operaciones con acciones de tesorería									
Reclasificaciones entre cuentas patrimoniales		8,352,708.12	(8,352,708.12)						
Otros cambios en el Patrimonio		0.00	41,134.92		41,134.92				41,134.92
Saldo al final del periodo al 31.12.2025	3,637,734,048.00	58,436,752.18	-408,027.30	120,571,606.81	3,816,334,379.69	3,612,108.85	-83,377,263.82	-79,765,065.27	3,736,569,314.42






Director
Gustavo Gonzales De Oyo La Torre
 -Fondo MIVIVIENDA S.A.



DIRECTORA
Guicela Melgajó Ferrández
 -Fondo MIVIVIENDA S.A.



Gerente General (e)
Sylvia Cazorla Mendoza
 CPCC. N° 18066
 Fondo MIVIVIENDA S.A.

Reporte 4D

Concepto	APR	Monto (S/)
	10	20
Requerimiento de Patrimonio Efectivo por Riesgo de Crédito		
Método Estándar	4,749,170,715.17	474,917,071.52
Métodos Basados en Calificaciones Internas		
Total APR por Riesgo de Crédito y Total Requerimiento de Patrimonio Efectivo por Riesgo de Crédito	4,749,170,715.17	474,917,071.52
Requerimiento de Patrimonio Efectivo por Riesgo de Mercado		
Método Estándar		18,332,842.52
Riesgo de Tasa de Interés	74,851,109.00	7,485,110.90
Riesgo de Precio		
Riesgo Cambiario	108,477,316.20	10,847,731.62
Riesgo de Commodities		
Método de Modelos Internos		0.00
VAR Total		
Promedio VAR últimos 60 días útiles		
Factor		
Total APR por Riesgo de Mercado y Total Requerimiento de Patrimonio Efectivo por Riesgo de Mercado	183,328,425.20	18,332,842.52
Requerimiento de Patrimonio Efectivo por Riesgo Operacional		
Método del Indicador Básico	356,880,100.10	35,688,010.01
Método Estándar Alternativo		
Total APR por Riesgo Operacional y Total Requerimiento de Patrimonio Efectivo por Riesgo Operacional	356,880,100.10	35,688,010.01
Total APR por Riesgo Créd., Merc. y Oper. y Total Req. de Patrim. Efec. x Riesgo Créd., Merc. y Oper	5,289,379,240.47	528,937,924.05
Patrimonio Efectivo asignado a cubrir Riesgo de Crédito, Mercado y Operacional		3,353,833,369.97
Requerimiento de Colchones		
Requerimiento de colchón de conservación		132,234,481.01
Requerimiento de colchón por ciclo económico		
Requerimiento de colchón por riesgo por concentración de mercado		
Total requerimiento de colchones		132,234,481.01
Capital ordinario de nivel 1 asignado a cubrir colchones		
Requerimiento de patrimonio efectivo por riesgos adicionales		
Requerimiento de Patrimonio Efectivo por Riesgo por concentración individual, sectorial y regional		156,675,141.89
Requerimiento de Patrimonio Efectivo por Riesgo por tasa de interés en el libro bancario		158,529,364.13
Provisiones voluntarias aplicables para disminuir requerimiento de patrimonio efectivo por riesgos a		
Total Requerimiento de Patrimonio Efectivo por Riesgos Adicionales		315,204,506.02
Patrimonio Efectivo asignado a cubrir riesgos adicionales		
Patrimonio Efectivo		
Capital Ordinario de Nivel I		3,810,009,930.71
Patrimonio Efectivo de Nivel I		3,801,272,357.00
Patrimonio Efectivo de Nivel II		466,429.89
Patrimonio Efectivo Total		3,801,738,786.89
Total Requerimiento de Patrimonio Efectivo		976,376,911.08
Superávit (déficit) global de Patrimonio Efectivo		2,825,361,875.81
Ratio de Capital Global (%)		71.87